



บันทึกข้อความ

ส่วนราชการ งานพัสดุ กลุ่มงานบริหารทั่วไป โรงพยาบาลห้างฉัตร อ.ห้างฉัตร จ.ลำปาง โทร.๐-๕๔๒๖-๕๕๐๖
ที่ ลป ๐๐๓๓.๓๐๑/๒๔๔ วันที่ ๒๐ มีนาคม ๒๕๖๗

เรื่อง ขออนุญาตเผยแพร่แผนการใช้จ่ายงบประมาณประจำปี และผลการใช้จ่ายงบประมาณประจำปีของหน่วยงาน
ประจำไตรมาสที่ ๒

เรียน ผู้อำนวยการโรงพยาบาลห้างฉัตร

เรื่องเดิม

ด้วยโรงพยาบาลห้างฉัตร จังหวัดลำปาง จะต้องดำเนินการตามที่กระทรวงสาธารณสุขได้ดำเนินการประเมินคุณธรรมและความโปร่งใสในการดำเนินงานของหน่วยงานภาครัฐ (MOPH Open Data Integrity and Transparency Assessment : MOIT) ประจำปีงบประมาณ ๒๕๖๗ โดยมุ่งเน้นเป้าหมายให้ความสำคัญในการเปิดเผยข้อมูลและให้บริการสาธารณะผ่านระบบสารสนเทศของหน่วยงานเป็นหลัก ภายใต้แนวคิด MOTH ITA ๒๐๒๔ : DECADE OF MOPH ITA ทศวรรษของ MOPH ITA นั้น

ข้อเท็จจริง

เพื่อให้การดำเนินงานการเผยแพร่ข้อมูลข่าวสารที่เป็นปัจจุบัน ดังนั้นโรงพยาบาลห้างฉัตร จึงขออนุญาตเผยแพร่แผนการใช้จ่ายงบประมาณประจำปีของหน่วยงานและผลการใช้จ่ายงบประมาณ ของโรงพยาบาลห้างฉัตร ให้เป็นไปตามการประเมินคุณธรรมและความโปร่งใสในการดำเนินงานของหน่วยงานภาครัฐ (MOPH Open Data Integrity and Transparency Assessment : MOIT) ให้มีการเสนอให้ผู้บริหารรับทราบ และอนุมัติพิจารณาสั่งการเผยแพร่บนเว็บไซต์ของหน่วยงาน หรือสื่อสารเผยแพร่ในช่องทางอื่น

ข้อพิจารณา

จึงเรียนมาเพื่อโปรดพิจารณา หากเห็นชอบโปรดลงนามในประกาศตาม ที่แนบมาพร้อมนี้ และโปรดอนุมัตินำประกาศนี้เผยแพร่ในเว็บไซต์ <http://www.hangchathospital.com> ของโรงพยาบาลห้างฉัตร ต่อไป

บันทึก

(นางบัณฑิต อภิรมยานนท์)

นักวิชาการพัสดุ

เรียน ผู้อำนวยการโรงพยาบาลห้างฉัตร

๙ / -

(นางศรีไพร สิริเชมาภรณ์)

นักจัดการงานทั่วไปชำนาญการ

ความเห็นของผู้บริหารโรงพยาบาล

- ทราบ/อนุญาต



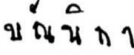
พันโท

(ศุภชัย คุสุวรรณ)

ผู้อำนวยการโรงพยาบาลวังเหนือ

รักษาการในตำแหน่งผู้อำนวยการโรงพยาบาลห้างฉัตร

แบบฟอร์มการขอเผยแพร่ข้อมูลผ่านเว็บไซต์ของหน่วยงานในราชการบริหารส่วนภูมิภาค
สำนักงานปลัดกระทรวงสาธารณสุข
ตามประกาศสำนักงานปลัดกระทรวงสาธารณสุข
เรื่อง แนวทางการเผยแพร่ข้อมูลต่อสาธารณะผ่านเว็บไซต์ของหน่วยงาน พ.ศ. ๒๕๖๗
สำหรับหน่วยงานในราชการบริหารส่วนภูมิภาคสำนักงานปลัดกระทรวงสาธารณสุข

แบบฟอร์มการเผยแพร่ข้อมูลผ่านเว็บไซต์ของหน่วยงานในสังกัดสำนักงานปลัดกระทรวงสาธารณสุข	
ชื่อหน่วยงาน : โรงพยาบาลห้างฉัตร วัน/เดือน/ปี : ๒๐ มีนาคม ๒๕๖๗	
หัวข้อ ขออนุญาตเผยแพร่แผนการใช้จ่ายงบประมาณประจำปี และผลการใช้จ่ายงบประมาณประจำปีของ หน่วยงาน ประจำปี ๒๕๖๗ ๒ รายละเอียดข้อมูล (โดยสรุปหรือเอกสารแนบ) ขออนุญาตเผยแพร่แผนการใช้จ่ายงบประมาณประจำปี และผลการใช้จ่ายงบประมาณประจำปีของ หน่วยงาน ประจำปี ๒๕๖๗ ๒ Linkภายนอก : ไม่มี หมายเหตุ :	
ผู้รับผิดชอบ  (นางศรีไพร สิริเชมาภรณ์) ตำแหน่งนักจัดการงานทั่วไปชำนาญการ วันที่ ๒๐ เดือน มีนาคม พ.ศ. ๒๕๖๗	ผู้อนุมัติรับรอง พันโท  (ศุภชัย คุณสุวรรณ) ผู้อำนวยการโรงพยาบาลวังเหนือ รักษาการในตำแหน่งผู้อำนวยการโรงพยาบาลห้างฉัตร วันที่ ๒๐ เดือน มีนาคม พ.ศ. ๒๕๖๗
ผู้รับผิดชอบการนำข้อมูลขึ้นเผยแพร่  (นางบัณฑิตา อภิรมยานนท์) นักวิชาการพัสดุ วันที่ ๒๐ เดือน มีนาคม พ.ศ. ๒๕๖๗	

งบแสดงสถานะการเงิน
ห้างฉัตร,รพช.
งบบุคลากร
ณ เดือน กุมภาพันธ์ 2567

สินทรัพย์หมุนเวียน		
เงินสดในมือ	3,035.00	0.01%
เงินฝากคลัง	711,227.92	1.18%
เงินฝากและรายการเทียบเท่าเงินสดอื่น	26,288,184.79	43.45%
ลูกหนี้เงินยืม	39,400.00	0.07%
ลูกหนี้หมุนเวียนและรายได้ค้างรับอื่น	6,627,715.56	10.95%
ค่าเผื่อหนี้สงสัยจะสูญ ค่าขายสินค้าและบริการ	-53,129.88	-0.09%
สินค้าและวัสดุคงเหลือ	2,434,989.14	4.02%
สินทรัพย์หมุนเวียนอื่น	69,428.09	0.11%
	36,120,850.62	59.70%
สินทรัพย์ไม่หมุนเวียน		
อาคารเพื่อการพักอาศัย	10.00	0.00%
อาคารสำนักงาน	1.00	0.00%
อาคารเพื่อประโยชน์อื่น	767,426.66	1.27%
สิ่งปลูกสร้าง	2.00	0.00%
อาคารและสิ่งปลูกสร้าง - Interface	8,304,030.04	13.73%
ครุภัณฑ์สำนักงาน	35.00	0.00%
ครุภัณฑ์ยานพาหนะและขนส่ง	5.00	0.00%
ครุภัณฑ์ไฟฟ้าและวิทยุ	5.00	0.00%
ครุภัณฑ์โฆษณาและเผยแพร่	6.00	0.00%
ครุภัณฑ์การเกษตร	4.00	0.00%
ครุภัณฑ์วิทยาศาสตร์และการแพทย์	3,820,542.68	6.31%
ครุภัณฑ์คอมพิวเตอร์	16.00	0.00%
ครุภัณฑ์งานบ้านงานครัว	14.00	0.00%
ครุภัณฑ์อื่น	4.00	0.00%
ครุภัณฑ์ - Interface	11,415,363.45	18.87%
สินทรัพย์ไม่มีตัวตน - Interface	71,501.00	0.12%
	24,378,965.83	40.30%
	60,499,816.45	100.00%
สินทรัพย์	60,499,816.45	100.00%
หนี้สินหมุนเวียน		
เจ้าหนี้อื่น เงินนอกงบประมาณฝากธนาคารพาณิชย์	5,745,718.41	9.50%
ค่าใช้จ่ายค้างจ่ายอื่น	1,792,206.41	2.96%
รายได้รับล่วงหน้า	1,468,952.00	2.43%
เงินรับฝากทั่วไป	1,003,452.42	1.66%
เงินประกัน	444,237.00	0.73%
	10,454,566.24	17.28%
หนี้สินไม่หมุนเวียน		
รายได้รอการรับรู้	6,158,033.51	10.18%
	6,158,033.51	10.18%
	16,612,599.75	27.46%

งบแสดงสถานะการเงิน
ห้างฉัตร,รพช.
งบหน่วยงาน
ณ เดือน กุมภาพันธ์ 2567

ทุนตั้งต้น

รายได้สูง/(ต่ำ)กว่า ค่าใช้จ่ายสุทธิ	-4,174,190.99	-6.90%
รายได้สูง/(ต่ำ)กว่า ค่าใช้จ่ายสะสม	25,024,142.12	41.36%
ทุน	23,037,265.57	38.08%
	43,887,216.70	72.54%
	43,887,216.70	72.54%
หนี้สินและทุน	60,499,816.45	100.00%

(นางสาวยุพิน พุชน)

นักวิชาการเงินและบัญชี เจ้านักงานการเงินและบัญชีชำนาญงาน นักจัดการงานทั่วไปชำนาญการ

(นางสรวิญญา มุลพ)

(นางศรีไพร สิริเขมาภรณ์)

พันโท

(ศุภชัย คุสุวรรณ์)

ผู้อำนวยการโรงพยาบาลวังเหนือ
รักษาการในตำแหน่งผู้อำนวยการโรงพยาบาลห้างฉัตร

งบแสดงผลการดำเนินงาน

ห้างฉัตร,รพช.

งบบุคลากร

ณ เดือน กุมภาพันธ์ 2567


รายได้


รายได้จากการให้บริการของหน่วยงาน	204,670.00	0.33%
รายได้ค่ารักษาพยาบาล	6,495,243.26	10.60%
รายได้ค่ารักษาพยาบาลสำหรับโครงการสุขภาพถ้วนหน้า UC	26,533,134.62	43.29%
รายได้ค่ารักษาพยาบาลจากกองทุน	2,089,460.78	3.41%
รายได้จากการช่วยเหลือเพื่อการดำเนินงานของหน่วยงาน	73,275.00	0.12%
รายได้จากการบริจาคของหน่วยงาน	668,106.33	1.09%
รายได้ดอกเบี้ยเงินฝากจากสถาบันการเงิน	43,363.24	0.07%
รายได้จากเงินงบประมาณ	22,956,872.76	37.46%
รายได้อื่น	2,225,995.07	3.63%
	61,290,121.06	100.00%


ค่าใช้จ่าย

เงินเดือนและค่าจ้าง	27,249,501.63	44.46%
ค่าใช้จ่ายบุคลากรอื่น	1,942,675.58	3.17%
เงินช่วยเหลือพนักงานและครอบครัวด้านการศึกษา	215,227.00	0.35%
เงินช่วยเหลือพนักงานและครอบครัวด้านการรักษาพยาบาล	29,319.22	0.05%
ค่าใช้จ่ายด้านการฝึกอบรม ภายในประเทศ	153,176.00	0.25%
ค่าใช้จ่ายเดินทาง ภายในประเทศ	13,701.00	0.02%
ค่าวัสดุ ค่าซ่อมแซมและบำรุงรักษา	669,946.08	1.09%
ค่าจ้างเหมาบริการ	3,597,323.70	5.87%
ค่าธรรมเนียมธนาคาร	12.00	0.00%
ค่าสาธารณูปโภค	945,903.20	1.54%
ค่าใช้จ่ายอื่น ๆ	35,735.44	0.06%
ต้นทุนบริการ	11,090,952.61	18.10%
ค่าครุภัณฑ์มูลค่าต่ำกว่าเกณฑ์	127,870.00	0.21%
ค่าใช้จ่ายจากการดำเนินงานอื่น	10,074,525.50	16.44%
ค่าเช่าอสังหาริมทรัพย์	211,420.00	0.34%
ค่าตอบแทน	6,538,245.07	10.67%
ค่าเสื่อมราคาและค่าตัดจำหน่าย	329,624.98	0.54%
ค่าเสื่อมราคา - อาคารและสิ่งปลูกสร้าง Interface	1,243,541.67	2.03%
หนี้สูญและหนี้สงสัยจะสูญ	2,566.24	0.00%
ค่าใช้จ่ายอื่น	993,045.13	1.62%
	65,464,312.05	106.81%
	-4,174,190.99	-6.81%


(นางสาวยุพิน พุชชิน)
นักวิชาการเงินและบัญชี


(นางศรียุพญา มุลฟู)
เจ้านักงานการเงินและบัญชีชำนาญงาน


(นางศรีโพธิ์ สิริเชษมากรณ์)
นักจัดการงานทั่วไปชำนาญการ


พันโท
(ศกษัย คุตสุวรรณ)
ผู้อำนวยการโรงพยาบาลวังเหนือ
รักษาการในตำแหน่งผู้อำนวยการโรงพยาบาลห้างฉัตร

หมายเหตุประกอบงบการเงิน

ห้างฉัตร,รพช.

งบแสดงฐานะการเงิน

ณ เดือน กุมภาพันธ์ 2567

1.1.1 เงินสดและรายการเทียบเท่าเงินสด

เงินสด	3,035.00	0.01%
เงินฝากคลัง - หน่วยงานย่อย	711,227.92	1.18%
เงินฝากธนาคาร - นอกระบบประมาณ ออมทรัพย์	23,649,893.92	39.09%
เงินฝากธนาคาร - นอกระบบประมาณรอการจัดสรรออมทรัพย์	2,449,338.20	4.05%
เงินฝากธนาคาร - นอกระบบประมาณที่มีวัตถุประสงค์เฉพาะ ออมทรัพย์ (งบลงทุน UC)	11,000.00	0.02%
เงินฝากธนาคาร - นอกระบบประมาณที่มีวัตถุประสงค์เฉพาะ ออมทรัพย์ (เงินบริจาค)	177,952.67	0.29%
1.1.1 เงินสดและรายการเทียบเท่าเงินสด	27,002,447.71	44.63%

1.1.2 ลูกหนี้หมุนเวียนและรายได้ค้างรับ

ลูกหนี้เงินยืม - เงินบำรุง	39,400.00	0.07%
ลูกหนี้ค่ารักษา - เบิกจ่ายตรง อปท.รูปแบบพิเศษ OP	45,784.31	0.08%
ลูกหนี้ค่ารักษา - คนต่างด้าวและแรงงานต่างด้าว OP นอก CUP	9,703.25	0.02%
ลูกหนี้ค่ารักษา - บุคคลที่มีปัญหาสถานะและสิทธิ OP ใน CUP	0.00	0.00%
ลูกหนี้ค่ารักษา - ชำระเงิน OP	660,667.00	1.09%
ลูกหนี้ค่ารักษา - เบิกต้นสังกัด OP	3,874.00	0.01%
ลูกหนี้ค่ารักษา - เบิกต้นสังกัด IP	74,012.25	0.12%
ลูกหนี้ค่ารักษาประกันสังคม OP - นอกเครือข่าย ต่างสังกัด สป.สธ.	164,351.75	0.27%
ลูกหนี้ค่ารักษาประกันสังคม IP - นอกเครือข่าย ต่างสังกัด สป.สธ.	11,642.00	0.02%
ลูกหนี้ค่ารักษา - พรบ.รท OP	85,838.75	0.14%
ลูกหนี้ค่ารักษา - พรบ.รท IP	8,249.25	0.01%
ลูกหนี้ค่ารักษา - คนต่างด้าวและแรงงานต่างด้าว IP	0.00	0.00%
ลูกหนี้ค่ารักษา - เบิกจ่ายตรง อปท. IP	135,067.03	0.22%
รายได้จากงบประมาณค้างรับ (หน่วยงานย่อย)	0.00	0.00%
ลูกหนี้ค่ารักษา - เบิกจ่ายตรงอปท.รูปแบบพิเศษ IP	42,512.30	0.07%
รายได้ค้างรับส่วนต่างค่ารักษาที่ต่ำกว่า IP - Non UC	30,802.97	0.05%
ลูกหนี้ค่ารักษา - เบิกจ่ายตรง อปท. OP	637,251.25	1.05%
ลูกหนี้ค่ารักษาด้านการสร้างเสริมสุขภาพและป้องกันโรค (P&P)	0.00	0.00%
รายได้ค้างรับส่วนต่างค่ารักษาที่ต่ำกว่า IP - UC	0.00	0.00%
ลูกหนี้ - ระบบปฏิบัติการฉุกเฉิน	168,750.00	0.28%
ลูกหนี้ค่ารักษา UC- OP ใน CUP	0.00	0.00%
ลูกหนี้ค่ารักษา - คนต่างด้าวและแรงงานต่างด้าว OP	0.00	0.00%
ลูกหนี้ค่ารักษา UC - OP นอก CUP (ในจังหวัดสังกัด สธ.)	9,217.32	0.02%
ลูกหนี้ค่ารักษา UC - OP บริการเฉพาะ (CR)	477,895.44	0.79%
ลูกหนี้ค่ารักษา UC - IP บริการเฉพาะ (CR)	168,965.86	0.28%
ลูกหนี้ค่ารักษาประกันสังคม - ค่าใช้จ่ายสูง IP	159,007.00	0.26%
ลูกหนี้ค่ารักษา - เบิกจ่ายตรงกรมบัญชีกลาง IP	168,818.31	0.28%
ลูกหนี้ค่ารักษา UC - IP	1,399,473.20	2.31%
ลูกหนี้ค่ารักษา-เบิกจ่ายตรงกรมบัญชีกลาง OP	1,487,848.13	2.46%
ลูกหนี้ค่ารักษาประกันสังคม OP -เครือข่าย	489,422.25	0.81%

หมายเหตุประกอบงบการเงิน

ห้างฉัตร, รพช.

งบแสดงสถานะการเงิน

ณ เดือน กุมภาพันธ์ 2567

ลูกหนี้ค่ารักษาประกันสังคม - ค่าใช้จ่ายสูง/อุบัติเหตุ/ฉุกเฉิน OP	14,249.30	0.02%
ลูกหนี้ค่ารักษาประกันสังคม 72 ชั่วโมงแรก	37,914.75	0.06%
ลูกหนี้ค่ารักษาประกันสังคม - กองทุนทดแทน	17,377.87	0.03%
ลูกหนี้ค่ารักษาประกันสังคม IP - เครือข่าย	119,020.02	0.20%
ค่าเผื่อนี้สงสัยจะสูญ - ลูกหนี้ค่ารักษา UC- OP นอก CUP (ในจังหวัด)	-276.52	0.00%
ค่าเผื่อนี้สงสัยจะสูญ - ลูกหนี้ค่ารักษาชำระเงิน OP	-52,853.36	-0.09%
1.1.2 ลูกหนี้หมุนเวียนและรายได้ค้างรับ	6,613,985.68	10.93%
1.1.5 สินค้าและวัสดุคงเหลือ		
วัสดุอื่น	0.00	0.00%
วัสดุสำนักงาน	14,673.20	0.02%
วัสดุก่อสร้าง	0.00	0.00%
วัสดุงานบ้านงานครัว	4,185.78	0.01%
วัสดุคอมพิวเตอร์	3,050.00	0.01%
วัสดุเชื้อเพลิงและหล่อลื่น	0.00	0.00%
วัสดุทันตกรรม	14,081.75	0.02%
วัสดุวิทยาศาสตร์และการแพทย์	277,474.70	0.46%
วัสดุการแพทย์ทั่วไป	281,013.94	0.46%
วัสดุเภสัชกรรม	48,800.50	0.08%
ยา	1,790,495.27	2.96%
วัสดุไฟฟ้าและวิทยุ	1,214.00	0.00%
วัสดุบริโภค	0.00	0.00%
1.1.5 สินค้าและวัสดุคงเหลือ	2,434,989.14	4.02%
1.1.6 สินทรัพย์หมุนเวียนอื่น		
ค่าใช้จ่ายจ่ายล่วงหน้า	69,428.09	0.11%
1.1.6 สินทรัพย์หมุนเวียนอื่น	69,428.09	0.11%
สินทรัพย์หมุนเวียน	36,120,850.62	59.70%
1.2.4 อาคาร		
อาคารเพื่อการพักอาศัย	5,380,500.00	8.89%
ค่าเสื่อมราคาสะสม - อาคารเพื่อการพักอาศัย	-5,380,490.00	-8.89%
อาคารสำนักงาน	8,880,000.00	14.68%
ค่าเสื่อมราคาสะสม - อาคารสำนักงาน	-8,879,999.00	-14.68%
ค่าเสื่อมราคาสะสม-อาคารเพื่อประโยชน์อื่น	-10,136,373.34	-16.75%
อาคารเพื่อประโยชน์อื่น	10,903,800.00	18.02%
สิ่งปลูกสร้าง	590,000.00	0.98%
ค่าเสื่อมราคาสะสม-สิ่งปลูกสร้าง	-589,998.00	-0.98%
อาคารสำนักงาน-Interface	10,235,000.00	16.92%
อาคารเพื่อประโยชน์อื่น-Interface	3,506,000.00	5.80%
สิ่งปลูกสร้าง-Interface	1,758,500.00	2.91%
ค่าเสื่อมราคาสะสมอาคารสำนักงาน-Interface	-4,605,749.97	-7.61%

หมายเหตุประกอบงบการเงิน

ห้างฉัตร,รพช.

งบแสดงฐานะการเงิน

ณ เดือน กุมภาพันธ์ 2567

ค่าเสื่อมราคาสะสมอาคารเพื่อประโยชน์ อื่น - Interface	-1,607,519.98	-2.66%
ค่าเสื่อมราคาสะสมสิ่งปลูกสร้าง -Interface	-982,200.01	-1.62%
1.2.4 อาคาร	9,071,469.70	14.99%
1.2.5 ครุภัณฑ์		
ครุภัณฑ์สำนักงาน	999,684.50	1.65%
ค่าเสื่อมราคาสะสม-ครุภัณฑ์สำนักงาน	-999,649.50	-1.65%
ครุภัณฑ์ยานพาหนะและขนส่ง	4,666,600.00	7.71%
ค่าเสื่อมราคาสะสม -ครุภัณฑ์ยานพาหนะและขนส่ง	-4,666,595.00	-7.71%
ค่าเสื่อมราคาสะสม-ครุภัณฑ์ไฟฟ้าและวิทยุ	-804,545.00	-1.33%
ครุภัณฑ์ไฟฟ้าและวิทยุ	804,550.00	1.33%
ครุภัณฑ์โฆษณาและเผยแพร่	56,510.00	0.09%
ค่าเสื่อมราคาสะสม-ครุภัณฑ์โฆษณาและเผยแพร่	-56,504.00	-0.09%
ครุภัณฑ์การเกษตร	62,210.00	0.10%
ค่าเสื่อมราคาสะสม -ครุภัณฑ์การเกษตร	-62,206.00	-0.10%
ครุภัณฑ์วิทยาศาสตร์และการแพทย์	11,881,943.00	19.64%
ค่าเสื่อมราคาสะสม -ครุภัณฑ์วิทยาศาสตร์และการแพทย์	-8,061,400.32	-13.32%
ครุภัณฑ์คอมพิวเตอร์	321,350.00	0.53%
ค่าเสื่อมราคาสะสม-ครุภัณฑ์คอมพิวเตอร์	-321,334.00	-0.53%
ค่าเสื่อมราคาสะสม-ครุภัณฑ์งานบ้านงานครัว	-391,573.00	-0.65%
ครุภัณฑ์งานบ้านงานครัว	391,587.00	0.65%
ครุภัณฑ์อื่น	88,700.00	0.15%
ค่าเสื่อมราคาสะสม- ครุภัณฑ์อื่น	-88,696.00	-0.15%
ครุภัณฑ์งานบ้านงานครัว-Interface	1,906,395.00	3.15%
ค่าเสื่อมราคาสะสมครุภัณฑ์อื่น-Interface	-393,006.00	-0.65%
ค่าเสื่อมราคาสะสมครุภัณฑ์งานบ้านงานครัว-Interface	-1,838,822.72	-3.04%
ค่าเสื่อมราคาสะสมครุภัณฑ์คอมพิวเตอร์-Interface	-2,928,209.07	-4.84%
ค่าเสื่อมราคาสะสมครุภัณฑ์วิทยาศาสตร์และการแพทย์-Interface	-15,508,886.65	-25.63%
ค่าเสื่อมราคาสะสมครุภัณฑ์การเกษตร-Interface	-120,530.30	-0.20%
ค่าเสื่อมราคาสะสมครุภัณฑ์โฆษณาและเผยแพร่-Interface	-375,843.30	-0.62%
ค่าเสื่อมราคาสะสมครุภัณฑ์ไฟฟ้าและวิทยุ-Interface	-1,025,843.72	-1.70%
ค่าเสื่อมราคาสะสมครุภัณฑ์ยานพาหนะและขนส่ง-Interface	-3,224,747.99	-5.33%
ครุภัณฑ์สำนักงาน-Interface	4,072,440.00	6.73%
ค่าเสื่อมราคาสะสมครุภัณฑ์สำนักงาน-Interface	-3,603,365.61	-5.96%
ครุภัณฑ์คอมพิวเตอร์-Interface	3,131,829.00	5.18%
ครุภัณฑ์วิทยาศาสตร์และการแพทย์-Interface	22,220,434.80	36.73%
ครุภัณฑ์การเกษตร-Interface	130,950.00	0.22%
ครุภัณฑ์โฆษณาและเผยแพร่-Interface	557,277.01	0.92%
ครุภัณฑ์ไฟฟ้าและวิทยุ-Interface	2,427,278.00	4.01%
ครุภัณฑ์ยานพาหนะและขนส่ง-Interface	5,595,000.00	9.25%

หมายเหตุประกอบงบการเงิน

ห้างฉัตร,รพช.

งบแสดงฐานะการเงิน

ณ เดือน กุมภาพันธ์ 2567

ครุภัณฑ์อื่น-Interface	393,015.00	0.65%
1.2.5 ครุภัณฑ์	15,235,995.13	25.18%
1.2.6 สินทรัพย์ไม่มีตัวตน		
โปรแกรมคอมพิวเตอร์ -Interface	169,000.00	0.28%
ค่าตัดจำหน่ายสะสมโปรแกรมคอมพิวเตอร์ - Interface	-97,499.00	-0.16%
1.2.6 สินทรัพย์ไม่มีตัวตน	71,501.00	0.12%
สินทรัพย์ไม่หมุนเวียน	24,378,965.83	40.30%
2.1.1 เจ้าหนี้ระยะสั้น		
เจ้าหนี้ - ครุภัณฑ์	209,130.00	0.35%
เจ้าหนี้ค่ารักษา -แรงงานต่างด้าว ในสังกัด สธ.	44,048.85	0.07%
เจ้าหนี้ค่ารักษา OP-UC นอกสังกัด สป.สธ.	10,600.00	0.02%
เจ้าหนี้ค่ารักษา OP-UC นอก CUP (ในจังหวัดสังกัด สธ.)	1,278,504.50	2.11%
เจ้าหนี้- งบลงทุน UC	0.00	0.00%
เจ้าหนี้-ค่าตรวจเอกซเรย์ (X-Ray)	0.00	0.00%
เจ้าหนี้ค่ารักษา -แรงงานต่างด้าวนอกสังกัด สธ.	150.00	0.00%
เจ้าหนี้-ค่าจ้างเหมาตรวจห้องปฏิบัติการ (LAB)	1,000,824.84	1.65%
เจ้าหนี้-วัสดุเภสัชกรรม	50,550.00	0.08%
เจ้าหนี้-อื่น	356,295.80	0.59%
เจ้าหนี้ -วัสดุอื่น	86,623.00	0.14%
เจ้าหนี้ - วัสดุวิทยาศาสตร์และการแพทย์	457,551.00	0.76%
เจ้าหนี้-วัสดุการแพทย์ทั่วไป	376,536.70	0.62%
เจ้าหนี้-ยา	1,768,948.32	2.92%
เจ้าหนี้-วัสดุทันตกรรม	102,055.40	0.17%
เจ้าหนี้-ค่าจ้างเหมาบริการทางการแพทย์	3,900.00	0.01%
2.1.1 เจ้าหนี้ระยะสั้น	5,745,718.41	9.50%
2.1.2 ค่าใช้จ่ายค้างจ่าย		
ค่าจ้างชั่วคราวค้างจ่าย (สนับสนุน)	77,652.50	0.13%
ใบสำคัญค้างจ่าย	0.00	0.00%
ค่าสาธารณูปโภคค้างจ่าย	185,280.76	0.31%
ค่าตอบแทนการปฏิบัติงานในลักษณะเบี่ยงเลียงเหมาจ่ายค้างจ่าย	604,100.00	1.00%
ค่าตอบแทนในการปฏิบัติงานของเจ้าหน้าที่ (สนับสนุน) ค้างจ่าย	41,275.00	0.07%
ค่าตอบแทนเงินเพิ่มพิเศษไม่ทำเวชปฏิบัติฯ(บริการ) ค้างจ่าย	90,000.00	0.15%
ค่าจ้างชั่วคราวค้างจ่าย (บริการ)	84,555.00	0.14%
ใบสำคัญค้างจ่ายอื่น (เงินนอกงบประมาณฝากธนาคารพาณิชย์)	79,385.00	0.13%
ค่าตอบแทนในการปฏิบัติงานของเจ้าหน้าที่ (บริการ) ค้างจ่าย	629,958.15	1.04%
2.1.2 ค่าใช้จ่ายค้างจ่าย	1,792,206.41	2.96%
2.1.3 รายได้รับล่วงหน้า		
รายได้ค่ารักษาแรงงานต่างด้าวรับล่วงหน้า	1,468,952.00	2.43%
2.1.3 รายได้รับล่วงหน้า	1,468,952.00	2.43%

หมายเหตุประกอบงบการเงิน

ห้างฉัตร, รพช.

งบแสดงฐานะการเงิน

ณ เดือน กุมภาพันธ์ 2567

2.1.6 เงินรับฝากระยะสั้น

เงินรับฝากกองทุน UC วัสดุ	936,187.35	1.55%
เงินรับฝากกองทุนแรงงานต่างด้าว-ค่าใช้จ่ายสูง	0.00	0.00%
เงินรับฝากกองทุนแรงงานต่างด้าว-P&P	0.00	0.00%
เงินรับฝากกองทุนแรงงานต่างด้าว-ค่าบริหารจัดการ	0.00	0.00%
เงินสมทบประกันสังคมส่วนของลูกจ้าง(เงินนอกงบประมาณ)	0.00	0.00%
เงินรับฝากหักจากเงินเดือน	617.00	0.00%
เงินรับฝากรายได้แผ่นดินอื่น-หน่วยงานย่อย	0.00	0.00%
ภาษีเงินได้หัก ณ ที่จ่ายรอนำส่ง	66,648.07	0.11%
เงินประกันอื่น - เงินมัดจำประกันสัญญา	444,237.00	0.73%

2.1.6 เงินรับฝากระยะสั้น

1,447,689.42 2.39%

หนี้สินหมุนเวียน

10,454,566.24 17.28%

2.2.3 หนี้สินไม่หมุนเวียนอื่น

รายได้จากเงินบริจาคการรับรู้	177,952.67	0.29%
รายได้อื่นรอการรับรู้	5,980,080.84	9.88%

2.2.3 หนี้สินไม่หมุนเวียนอื่น

6,158,033.51 10.18%

หนี้สินไม่หมุนเวียน

6,158,033.51 10.18%

3.1.1 รายได้สูง/(ต่ำ)กว่า ค่าใช้จ่ายสุทธิ

รายได้การรักษาเบิกจ่ายตรงกรมบัญชีกลาง OP	3,717,525.25	6.14%
รายได้ค่าตรวจสุขภาพ-หน่วยงานภาครัฐ	85,870.00	0.14%
รายได้จากระบบปฏิบัติ การฉุกเฉิน (EMS)	113,800.00	0.19%
รายได้สนับสนุนยาและอื่น ๆ	5,000.00	0.01%
รายได้การรักษาเบิกต้นสังกัด OP	14,079.00	0.02%
รายได้การรักษาชำระเงิน IP	249,473.00	0.41%
รายได้การรักษาชำระเงิน OP	986,294.00	1.63%
ค่าใช้จ่ายอื่น-เงินนอกงบประมาณโอนไป สสจ./รพศ./รพท./รพช./รพ.สต.	-987,961.13	-1.63%
ค่าจ้างเหมาซักรีด	-201,722.64	-0.33%
ค่าซ่อมแซมครุภัณฑ์สำนักงาน	-7,484.90	-0.01%
ค่าซ่อมแซมครุภัณฑ์ยานพาหนะและขนส่ง	-44,248.60	-0.07%
ค่าซ่อมแซมครุภัณฑ์อื่น	-1,284.00	0.00%
ค่าจ้างเหมาบำรุงรักษาครุภัณฑ์วิทยาศาสตร์และการแพทย์	-8,000.00	-0.01%
ค่าจ้างเหมาบำรุงรักษาเครื่องปรับอากาศ	-26,000.00	-0.04%
ค่าเชื้อเพลิง	-144,014.90	-0.24%
ค่าจ้างเหมาทำความสะอาด	-322,000.00	-0.53%
เงินสมทบ กบข.	-425,713.18	-0.70%
ค่าจ้างเหมาดูแลความปลอดภัย	-160,000.00	-0.26%
วัสดุงานบ้านงานครัวใช้ไป	-93,646.38	-0.15%
ค่าจ้างเหมากำจัดขยะติดเชื้อ	-46,625.25	-0.08%
ค่าจ้างเหมาบริการทางการแพทย์	-6,450.00	-0.01%

หมายเหตุประกอบงบการเงิน

ห้างฉัตร,รพช.

งบแสดงฐานะการเงิน

ณ เดือน กุมภาพันธ์ 2567

ค่าจ้างเหมาบริการอื่น(สนับสนุน)	-490,743.75	-0.81%
ค่าจ้างตรวจทางห้องปฏิบัติการ (Lab)	-1,890,027.06	-3.12%
ค่าจ้างตรวจเอ็กซเรย์ (X-Ray)	-164,000.00	-0.27%
ค่าธรรมเนียมธนาคาร	-12.00	0.00%
ค่าไฟฟ้า	-888,506.01	-1.47%
ค่าจ้างเหมาประกอบอาหารผู้ป่วย	-315,755.00	-0.52%
ค่าใช้จ่ายด้านการฝึกอบรม - ในประเทศ (เงินนอกงบประมาณ)	-58,526.00	-0.10%
รายได้ค่ารักษาเบิกต้นสังกัด IP	71,032.75	0.12%
เงินสมทบกองทุนประกันสังคมส่วนของนายจ้าง (เงินงบประมาณ)	-7,500.00	-0.01%
เงินสมทบกองทุนประกันสังคมส่วนของนายจ้าง (เงินนอกงบประมาณ)	-184,625.00	-0.31%
เงินสมทบกองทุนสำรองเลี้ยงชีพพนักงานและเจ้าหน้าที่รัฐ (เงินนอกงบประมาณ)	-33,987.60	-0.06%
ค่าตอบแทนเงินเพิ่มพิเศษสำหรับผู้ปฏิบัติงานด้านการสาธารณสุข (พ.ต.ส.-เงินงบประมาณ)	-984,500.00	-1.63%
ค่าตอบแทนพิเศษชายแดนภาคใต้ (บริการ)	-8,855.00	-0.01%
เงินช่วยการศึกษาบุตร	-128,480.00	-0.21%
วัสดุอื่นใช้ไป	-1,200.00	0.00%
เงินช่วยค่ารักษาพยาบาลประเภทผู้ป่วยใน รพ.รัฐ สำหรับผู้มีสิทธิตามกฎหมายยกเว้นผู้รับเบี้ยหวัด, วัสดุก่อสร้างใช้ไป	-29,319.22	-0.05%
ค่าใช้จ่ายด้านการฝึกอบรม -บุคคล ภายนอก (เงินนอกงบประมาณ)	-46,450.00	-0.08%
ค่าเบี้ยเลี้ยง-ในประเทศ (เงินนอกงบประมาณ)	-23,200.00	-0.04%
ค่าที่พัก-ในประเทศ (เงินนอกงบประมาณ)	-25,000.00	-0.04%
ค่าใช้จ่ายเดินทางอื่น -ในประเทศ (เงินนอกงบประมาณ)	-13,701.00	-0.02%
วัสดุสำนักงานใช้ไป	-176,711.30	-0.29%
วัสดุไฟฟ้าและวิทยุใช้ไป	-41,476.00	-0.07%
วัสดุคอมพิวเตอร์ใช้ไป	-100,310.00	-0.17%
ค่าไปรษณีย์และขนส่ง	-7,824.00	-0.01%
เงินช่วยค่ารักษาพยาบาลประเภทผู้ป่วยนอก รพ.รัฐ สำหรับผู้มีสิทธิตามกฎหมายยกเว้นผู้รับเบี้ยหวัด	-86,747.00	-0.14%
ค่าเสื่อมราคาครุภัณฑ์ไฟฟ้าและวิทยุ - Interface	-114,243.53	-0.19%
ค่าโทรศัพท์	-12,373.19	-0.02%
ค่าตอบแทนการปฏิบัติงานในลักษณะค่าเบี้ยเลี้ยงเหมาจ่าย (สนับสนุน) - เงินนอกงบประมาณ	-414,100.00	-0.68%
ค่าเสื่อมราคา - อาคารเพื่อประโยชน์อื่น	-75,725.00	-0.13%
ค่าเสื่อมราคา-ครุภัณฑ์วิทยาศาสตร์ และการแพทย์	-253,899.98	-0.42%
ค่าเสื่อมราคาอาคารสำนักงาน- Interface	-170,583.30	-0.28%
ค่าเสื่อมราคาอาคารเพื่อประโยชน์อื่น- Interface	-58,433.35	-0.10%
ค่าเสื่อมราคาสีงปลุกสร้าง -Interface	-73,270.85	-0.12%
ค่าตอบแทนการปฏิบัติงานในลักษณะค่าเบี้ยเลี้ยงเหมาจ่าย (บริการ) - เงินงบประมาณ	-573,411.00	-0.95%
ค่าเสื่อมราคาครุภัณฑ์ยานพาหนะและขนส่ง -Interface	-124,749.99	-0.21%
ค่าตอบแทนปฏิบัติงานส่งเสริมสุขภาพและเวชปฏิบัติครอบครัว	-87,300.00	-0.14%
ค่าเสื่อมราคาครุภัณฑ์โฆษณาและเผยแพร่ - Interface	-21,848.35	-0.04%
ค่าเสื่อมราคาครุภัณฑ์การเกษตร- Interface	-5,208.30	-0.01%

หมายเหตุประกอบงบการเงิน

ห้างฉัตร,รพช.

งบแสดงฐานะการเงิน

ณ เดือน กุมภาพันธ์ 2567

ค่าเสื่อมราคาครุภัณฑ์วิทยาศาสตร์และการแพทย์ -Interface	-485,735.50	-0.80%
ค่าเสื่อมราคาอุปกรณ์คอมพิวเตอร์ - Interface	-83,050.42	-0.14%
ค่าเสื่อมราคาครุภัณฑ์งานบ้านงานครัว -Interface	-5,705.90	-0.01%
ค่าตัดจำหน่ายโปรแกรมคอมพิวเตอร์-Interface	-13,750.00	-0.02%
หนี้สงสัยจะสูญ-ลูกหนี้ค่ารักษา-ชำระเงิน OP	-2,566.24	0.00%
ค่าใช้จ่ายลักษณะอื่น	-5,084.00	-0.01%
ค่าเสื่อมราคาครุภัณฑ์สำนักงาน- Interface	-86,962.18	-0.14%
ค่าเช่าเบ็ดเตล็ด	-211,420.00	-0.35%
เงินชดเชยสมาชิก กบข.	-283,808.80	-0.47%
ค่าเบี้ยประกันภัย	-35,735.44	-0.06%
ยาใช้ไป	-9,160,739.66	-15.14%
วัสดุเภสัชกรรมใช้ไป	-86,618.94	-0.14%
วัสดุทางการแพทย์ทั่วไปใช้ไป	-880,154.71	-1.45%
วัสดุวิทยาศาสตร์และการแพทย์ใช้ไป	-798,115.65	-1.32%
วัสดุบริโภคใช้ไป	-808.00	0.00%
ค่าตอบแทนการปฏิบัติงานในลักษณะค่าเบี่ยงเบนจ่าย (บริการ) - เงินนอกงบประมาณ	-2,016,389.00	-3.33%
ค่าจัดหาสินทรัพย์มูลค่าต่ำกว่าเกณฑ์	-127,870.00	-0.21%
ค่าบริการสื่อสารและโทรคมนาคม	-37,200.00	-0.06%
ค่ารักษาตามจ่าย UC ในสังกัด สป. สธ.	-9,825,426.75	-16.24%
ค่ารักษาตามจ่าย UC นอกสังกัด สป. สธ.	-249,098.75	-0.41%
ค่าตอบแทนเงินเพิ่มพิเศษแพทย์ไม่ทำเวชปฏิบัติฯ (บริการ)	-240,000.00	-0.40%
ค่าตอบแทนเงินเพิ่มพิเศษทันตแพทย์ไม่ทำเวชปฏิบัติฯ (บริการ)	-50,000.00	-0.08%
ค่าตอบแทนเงินเพิ่มเภสัชกรไม่ทำเวชปฏิบัติฯ (บริการ)	-170,000.00	-0.28%
ค่าตอบแทนในการปฏิบัติงานของเจ้าหน้าที่ (บริการ)	-2,749,305.07	-4.54%
ค่าตอบแทนในการปฏิบัติงานของเจ้าหน้าที่ (สนับสนุน)	-230,090.00	-0.38%
ค่าตอบแทนการปฏิบัติงานชั้นสูตรพลศึกษา (เงินงบประมาณ)	-7,650.00	-0.01%
วัสดุทันตกรรมใช้ไป	-164,515.65	-0.27%
รายได้ค่ารักษาประกันสังคม OP-เครือข่าย	2,689,146.75	4.44%
ส่วนต่างค่ารักษาที่ต่ำกว่าข้อตกลงในการจ่ายตาม DRG-กองทุน UC -IP	2,082,298.45	3.44%
ส่วนต่างค่ารักษาที่สูงกว่าข้อตกลงในการตามจ่าย UC OP	-27,092.50	-0.04%
ส่วนต่างค่ารักษาที่ต่ำกว่าข้อตกลงในการตามจ่าย UC OP	105.00	0.00%
รายได้ค่ารักษาด้านการสร้างเสริมสุขภาพและป้องกันโรค (P&P)	480,708.00	0.79%
รายได้ค่ารักษา UC- OP บริการกรณีเฉพาะ (CR)	1,132,941.20	1.87%
รายได้ค่ารักษา UC - IP บริการกรณีเฉพาะ (CR)	151,012.75	0.25%
ส่วนต่างค่ารักษาที่สูงกว่าข้อตกลงตามหลักเกณฑ์การจ่าย - กองทุนประกันสังคม - IP	-120,843.17	-0.20%
ส่วนต่างค่ารักษาที่ต่ำกว่าข้อตกลงในการตามจ่าย UC OP (หน่วยบริการที่ตามจ่าย)	6,571,501.87	10.86%
รายได้กองทุน UC อื่น	790,556.04	1.31%
รายได้ค่ารักษาประกันสังคม IP-เครือข่าย	333,382.00	0.55%
รายได้ค่ารักษาประกันสังคม OP-นอกเครือข่าย ต่างสังกัด สป.สธ.	202,532.00	0.33%

หมายเหตุประกอบงบการเงิน

ห้างฉัตร,รพช.

งบแสดงฐานะการเงิน

ณ เดือน กุมภาพันธ์ 2567

รายได้ค่ารักษาประกันสังคม IP-นอกเครือข่าย ต่างสังกัด สป.สธ.	15,299.25	0.03%
รายได้ค่ารักษาประกันสังคม-กองทุนทดแทน	163,810.90	0.27%
เงินสมทบ กสจ.	-13,686.00	-0.02%
รายได้ค่ารักษาประกันสังคม-ค่าใช้จ่ายสูง/อุบัติเหตุ/ฉุกเฉิน OP	12,008.25	0.02%
รายได้ค่ารักษาเบิกจ่ายตรงกรมบัญชีกลาง IP	432,229.20	0.71%
ส่วนปรับลดค่าแรง IP	-3,384,547.04	-5.59%
รายได้ค่ารักษา UC-IP	6,309,386.95	10.43%
ส่วนต่างค่ารักษาที่สูงกว่าข้อตกลงในการจ่ายตาม DRG -เบิกจ่ายตรงกรมบัญชีกลาง	-91,160.56	-0.15%
ส่วนต่างค่ารักษาที่ต่ำกว่าข้อตกลงในการจ่ายตาม DRG -เบิกจ่ายตรงกรมบัญชีกลาง	70,435.37	0.12%
รายได้ค่ารักษา พรบ.รถ OP	424,868.75	0.70%
รายได้ค่ารักษา พรบ.รถ IP	54,816.00	0.09%
รายได้ค่ารักษาเบิกจ่ายตรง- อปท. OP	459,306.25	0.76%
รายได้ค่ารักษาเบิกจ่ายตรง-อปท. IP	74,751.50	0.12%
รายได้ค่ารักษาเบิกจ่ายตรง - อปท.รูปแบบพิเศษ OP	25,872.25	0.04%
ส่วนต่างค่ารักษาที่สูงกว่าข้อตกลงในการจ่ายตาม DRG-กองทุน UC -IP	-1,117,852.98	-1.85%
รายได้ค่ารักษา UC -OP ใน CUP	23,479,651.15	38.81%
ส่วนต่างค่ารักษาที่สูงกว่าเหมาจ่ายรายหัว - กองทุน UC OP	-16,954,079.49	-28.02%
รายได้ค่ารักษา UC - OP นอก CUP ในจังหวัด	39,031.75	0.06%
รายได้ค่ารักษา UC-OP นอกสังกัด สป.	700.00	0.00%
รายได้กองทุน UC - OP แบบเหมาจ่ายต่อผู้มีสิทธิ	0.00	0.00%
รายได้กองทุน UC - P&P แบบเหมาจ่ายต่อผู้มีสิทธิ	1,182,653.07	1.95%
รายได้กองทุน UC เฉพาะโรคอื่น	3,546,060.42	5.86%
รายได้กองทุน UC-P&P อื่น	2,250,099.98	3.72%
ส่วนต่างค่ารักษาที่สูงกว่าเหมาจ่ายรายหัว - กองทุนประกันสังคม - OP	-1,643,524.50	-2.72%
รายได้ค่ารักษาเบิกจ่ายตรง- อปท.รูปแบบพิเศษ IP	5,720.50	0.01%
ค่าจ้างประจำ(สนับสนุน)	-153,950.00	-0.25%
ส่วนต่างค่ารักษาที่สูงกว่าข้อตกลงในการจ่ายตาม กองทุนประกันสังคม	-81,112.25	-0.13%
เงินเดือนข้าราชการ(บริการ)	-19,710,953.53	-32.58%
รายได้ค่ารักษาประกันสังคม 72 ชั่วโมงแรก	35,383.25	0.06%
เงินประจำตำแหน่งวิชาชีพเฉพาะ(บริการ)	-1,032,161.25	-1.71%
เงินประจำตำแหน่งผู้เชี่ยวชาญ (บริการ)	-99,000.00	-0.16%
ค่าล่วงเวลา(สนับสนุน)	-284,920.00	-0.47%
รายได้อื่น-เงินงบประมาณงบกลางรับโอนจาก สสจ./รพศ. /รพท./รพช. /รพ.สต.	244,546.22	0.40%
ค่าจ้างประจำ(บริการ)	-302,250.00	-0.50%
รายได้ค่าธรรมเนียม UC	244,170.00	0.40%
ค่าจ้างชั่วคราว(บริการ)	-417,705.00	-0.69%
ค่าจ้างชั่วคราว(สนับสนุน)	-413,730.00	-0.68%
ค่าจ้างพนักงานกระทรวงสาธารณสุข (บริการ)	-1,094,104.00	-1.81%
ค่าจ้างพนักงานกระทรวงสาธารณสุข (สนับสนุน)	-2,023,440.00	-3.34%

หมายเหตุประกอบงบการเงิน

ห้างฉัตร,รพช.

งบแสดงฐานะการเงิน

ณ เดือน กุมภาพันธ์ 2567

เงินค่าตอบแทนพนักงานราชการ (สนับสนุน)	-268,750.00	-0.44%
เงินตอบแทนรายเดือนสำหรับข้าราชการเท่ากับอัตราเงินประจำตำแหน่ง (บริการ)	-239,000.00	-0.40%
ค่าตอบแทนในการปฏิบัติงานเวรหรือผลัดป่ายและหรือผลัดตึกของพยาบาล	-670,800.00	-1.11%
เงินตอบแทนพิเศษของข้าราชการผู้ได้รับเงินเดือนถึงขั้นสูงสุดของอันดับ(บริการ)	-111,137.85	-0.18%
รายได้จากการรับบริจาค-เงินสดและรายการเทียบเท่าเงินสด	196,528.36	0.32%
รายได้ค่าตรวจสุขภาพคนต่างด้าวและแรงงานต่างด้าว	274,000.00	0.45%
รายได้ค่ารักษา-บุคคลที่มีปัญหาสถานะและสิทธิ OP ใน CUP	13,661.00	0.02%
ส่วนต่างค่ารักษาที่สูงกว่าเหมาะจ่ายรายหัว-เงินอุดหนุนบุคคลที่มีปัญหาและสถานะและสิทธิ OP ใน	-13,661.00	-0.02%
รายได้ค่ารักษาคคนต่างด้าวและแรงงานต่างด้าว OP นอก CUP	11,126.45	0.02%
รายได้ค่ารักษาคคนต่างด้าวและแรงงานต่างด้าว IP	62,669.80	0.10%
เงินเดือนข้าราชการ(สนับสนุน)	-427,600.00	-0.71%
รายได้ค่ารักษาคคนต่างด้าวและแรงงานต่างด้าว OP	138,707.00	0.23%
ส่วนต่างค่ารักษาที่สูงกว่าข้อตกลงในการจ่ายตามหลักเกณฑ์ฯ เงินประกันสุขภาพคนต่างด้าวและแ	-3,124.95	-0.01%
รายได้จากการช่วยเหลือเพื่อการดำเนินงานอื่น	73,275.00	0.12%
รายได้จากการรับบริจาค-สินทรัพย์อื่น	471,577.97	0.78%
รายได้ดอกเบี้ยจากสถาบันการเงิน	43,363.24	0.07%
บัญชีรายได้ระหว่างหน่วยงาน - หน่วยงานรับเงินงบบุคลากรจากรัฐบาล	22,233,664.78	36.75%
บัญชีรายได้ระหว่างหน่วยงาน - หน่วยงานรับเงินงบกลางจากรัฐบาล	723,207.98	1.20%
รายได้ค่าใบรับรองแพทย์	18,480.00	0.03%
รายได้ลักษณะอื่น	2,800.00	0.00%
รายได้อื่น-วัสดุรับโอนจาก สสจ./รพศ./รพท./รพช./รพ.สต.	1,800.00	0.00%
รายได้อื่น-ครุภัณฑ์ ที่ดินและสิ่งก่อสร้างรับโอนจาก สสจ./รพศ./รพท./รพช./ รพ.สต.	27,000.00	0.04%
รายได้อื่น-เงินงบประมาณงบดำเนินงานรับโอนจาก สสจ./รพศ./รพท./รพช. / รพ.สต.	1,687,198.85	2.79%
3.1.1 รายได้สูง/(ต่ำ)กว่า ค่าใช้จ่ายสุทธิ	-4,174,190.99	-6.90%
3.1.2 รายได้สูง/(ต่ำ)กว่า ค่าใช้จ่ายสะสม		
รายได้สูง(ต่ำ)กว่า ค่าใช้จ่ายสะสม (เงินงบประมาณ)	5,144,761.32	8.50%
ผลสะสมจากการแก้ไขข้อผิดพลาด - ค่าใช้จ่าย	-27,918.84	-0.05%
รายได้สูง(ต่ำ)กว่า ค่าใช้จ่ายสะสม (เงินนอกงบประมาณ)	19,857,581.61	32.82%
ผลสะสมจากการแก้ไขข้อผิดพลาด - รายได้	49,718.03	0.08%
3.1.2 รายได้สูง/(ต่ำ)กว่า ค่าใช้จ่ายสะสม	25,024,142.12	41.36%
3.1.3 ทุน		
ทุนของหน่วยงาน	23,037,265.57	38.08%
3.1.3 ทุน	23,037,265.57	38.08%
ทุนตั้งต้น	43,887,216.70	72.54%

นางสาวพิน พุชิน
 (นางสาวพิน พุชิน)
 นักวิชาการเงินและบัญชี

(นางสรวิญญา มุลฟู)
 เจ้าพนักงานการเงินและบัญชีชำนาญงาน

(นางศรีไพร สิริเขมาภรณ์)
 นักจัดการงานทั่วไปชำนาญการ

พันโท
 (ศุภชัย สุวรรณ)
 ผู้อำนวยการโรงพยาบาลวังเหนือ
 รักษาการในตำแหน่งผู้อำนวยการโรงพยาบาลวังเหนือ

หมายเหตุประกอบงบการเงิน

ห้างฉัตร,รพช.

งบแสดงผลการดำเนินงาน

ณ เดือน กุมภาพันธ์ 2567

รายได้จากการดำเนินงาน

รายได้จากการให้บริการของหน่วยงาน		
รายได้ค่าตรวจสอบสุขภาพ-หน่วยงานภาครัฐ	85,870.00	0.14%
รายได้จากระบบปฏิบัติ การฉุกเฉิน (EMS)	113,800.00	0.19%
รายได้สนับสนุนยาและอื่น ๆ	5,000.00	0.01%
รายได้จากการให้บริการของหน่วยงาน	204,670.00	0.33%
รายได้ค่ารักษาพยาบาล		
รายได้ค่ารักษาเบิกต้นสังกัด OP	14,079.00	0.02%
รายได้ค่ารักษาเบิกต้นสังกัด IP	71,032.75	0.12%
รายได้ค่ารักษาชำระเงิน OP	986,294.00	1.61%
รายได้ค่ารักษาชำระเงิน IP	249,473.00	0.41%
รายได้ค่ารักษาเบิกจ่ายตรงกรมบัญชีกลาง OP	3,717,525.25	6.07%
รายได้ค่ารักษาเบิกจ่ายตรงกรมบัญชีกลาง IP	432,229.20	0.71%
ส่วนต่างค่ารักษาที่สูงกว่าข้อตกลงในการจ่ายตาม DRG -เบิกจ่ายตรงกรมบัญชีกลาง	-91,160.56	-0.15%
ส่วนต่างค่ารักษาที่ต่ำกว่าข้อตกลงในการจ่ายตาม DRG -เบิกจ่ายตรงกรมบัญชีกลาง	70,435.37	0.11%
รายได้ค่ารักษา พรบ.รช OP	424,868.75	0.69%
รายได้ค่ารักษา พรบ.รช IP	54,816.00	0.09%
รายได้ค่ารักษาเบิกจ่ายตรง- อปท. OP	459,306.25	0.75%
รายได้ค่ารักษาเบิกจ่ายตรง-อปท. IP	74,751.50	0.12%
รายได้ค่ารักษาเบิกจ่ายตรง - อปท.รูปแบบพิเศษ OP	25,872.25	0.04%
รายได้ค่ารักษาเบิกจ่ายตรง- อปท.รูปแบบพิเศษ IP	5,720.50	0.01%
รายได้ค่ารักษาพยาบาล	6,495,243.26	10.60%
รายได้ค่ารักษาพยาบาลสำหรับโครงการสุขภาพถ้วนหน้า UC		
รายได้ค่ารักษา UC -OP ใน CUP	23,479,651.15	38.31%
รายได้ค่ารักษา UC-IP	6,309,386.95	10.29%
รายได้ค่ารักษา UC - OP นอก CUP ในจังหวัด	39,031.75	0.06%
รายได้ค่ารักษา UC-OP นอกสังกัด สป.	700.00	0.00%
รายได้กองทุน UC - OP แบบเหมาจ่ายต่อผู้มีสิทธิ	0.00	0.00%
รายได้กองทุน UC - P&P แบบเหมาจ่ายต่อผู้มีสิทธิ	1,182,653.07	1.93%
รายได้กองทุน UC เฉพาะโรคอื่น	3,546,060.42	5.79%
รายได้กองทุน UC-P&P อื่น	2,250,099.98	3.67%
รายได้กองทุน UC อื่น	790,556.04	1.29%
ส่วนต่างค่ารักษาที่สูงกว่าเหมาจ่ายรายหัว - กองทุน UC OP	-16,954,079.49	-27.66%
ส่วนต่างค่ารักษาที่สูงกว่าข้อตกลงในการจ่ายตาม DRG-กองทุน UC -IP	-1,117,852.98	-1.82%
ส่วนต่างค่ารักษาที่ต่ำกว่าข้อตกลงในการจ่ายตาม DRG-กองทุน UC -IP	2,082,298.45	3.40%
ส่วนต่างค่ารักษาที่สูงกว่าข้อตกลงในการตามจ่าย UC OP	-27,092.50	-0.04%
ส่วนต่างค่ารักษาที่ต่ำกว่าข้อตกลงในการตามจ่าย UC OP	105.00	0.00%
รายได้ค่ารักษาด้านการสร้างเสริมสุขภาพและป้องกันโรค (P&P)	480,708.00	0.78%

หมายเหตุประกอบงบการเงิน

ห้างฉัตร, รพช.

งบแสดงผลการดำเนินงาน

ณ เดือน กุมภาพันธ์ 2567

รายได้ค่ารักษา UC- OP บริการกรณีเฉพาะ (CR)	1,132,941.20	1.85%
รายได้ค่ารักษา UC - IP บริการกรณีเฉพาะ (CR)	151,012.75	0.25%
ส่วนปรับลดค่าแรง IP	-3,384,547.04	-5.52%
ส่วนต่างค่ารักษาที่ต่ำกว่าข้อตกลงในการตามจ่าย UC OP (หน่วยบริการที่ตามจ่าย)	6,571,501.87	10.72%
รายได้ค่ารักษาพยาบาลสำหรับโครงการสุขภาพถ้วนหน้า UC	26,533,134.62	43.29%
รายได้ค่ารักษาพยาบาลจากกองทุน		
รายได้ค่ารักษาประกันสังคม OP-เครือข่าย	2,689,146.75	4.39%
รายได้ค่ารักษาประกันสังคม IP-เครือข่าย	333,382.00	0.54%
รายได้ค่ารักษาประกันสังคม OP-นอกเครือข่าย ต่างสังกัด สป.สธ.	202,532.00	0.33%
รายได้ค่ารักษาประกันสังคม IP-นอกเครือข่าย ต่างสังกัด สป.สธ.	15,299.25	0.02%
รายได้ค่ารักษาประกันสังคม-กองทุนทดแทน	163,810.90	0.27%
รายได้ค่ารักษาประกันสังคม 72 ชั่วโมงแรก	35,383.25	0.06%
รายได้ค่ารักษาประกันสังคม-ค่าใช้จ่ายสูง/อุบัติเหตุ/ฉุกเฉิน OP	12,008.25	0.02%
ส่วนต่างค่ารักษาที่สูงกว่าเหมาจ่ายรายหัว - กองทุนประกันสังคม - OP	-1,643,524.50	-2.68%
ส่วนต่างค่ารักษาที่สูงกว่าข้อตกลงตามหลักเกณฑ์การจ่าย - กองทุนประกันสังคม - IP	-120,843.17	-0.20%
ส่วนต่างค่ารักษาที่สูงกว่าข้อตกลงในการจ่ายตาม กองทุนประกันสังคม	-81,112.25	-0.13%
รายได้ค่ารักษาคนต่างด้าวและแรงงานต่างด้าว OP	138,707.00	0.23%
รายได้ค่ารักษาคนต่างด้าวและแรงงานต่างด้าว IP	62,669.80	0.10%
รายได้ค่ารักษาคนต่างด้าวและแรงงานต่างด้าว OP นอก CUP	11,126.45	0.02%
ส่วนต่างค่ารักษาที่สูงกว่าข้อตกลงในการจ่ายตามหลักเกณฑ์ฯ เงินประกันสุขภาพคนต่าง	-3,124.95	-0.01%
รายได้ค่าตรวจสุขภาพคนต่างด้าวและแรงงานต่างด้าว	274,000.00	0.45%
รายได้ค่ารักษา-บุคคลที่มีปัญหาสถานะและสิทธิ OP ใน CUP	13,661.00	0.02%
ส่วนต่างค่ารักษาที่สูงกว่าเหมาจ่ายรายหัว-เงินอุดหนุนบุคคลที่มีปัญหาและสถานะและ	-13,661.00	-0.02%
รายได้ค่ารักษาพยาบาลจากกองทุน	2,089,460.78	3.41%
รายได้จากการช่วยเหลือเพื่อการดำเนินงานของหน่วยงาน		
รายได้จากการช่วยเหลือเพื่อการดำเนินงานอื่น	73,275.00	0.12%
รายได้จากการช่วยเหลือเพื่อการดำเนินงานของหน่วยงาน	73,275.00	0.12%
รายได้จากการบริจาคของหน่วยงาน		
รายได้จากการรับบริจาค-เงินสดและรายการเทียบเท่าเงินสด	196,528.36	0.32%
รายได้จากการรับบริจาค-สินทรัพย์อื่น	471,577.97	0.77%
รายได้จากการบริจาคของหน่วยงาน	668,106.33	1.09%
รายได้ดอกเบี้ยเงินฝากจากสถาบันการเงิน		
รายได้ดอกเบี้ยจากสถาบันการเงิน	43,363.24	0.07%
รายได้ดอกเบี้ยเงินฝากจากสถาบันการเงิน	43,363.24	0.07%
รายได้จากเงินงบประมาณ		
บัญชีรายได้ระหว่างหน่วยงาน - หน่วยงานรับเงินงบประมาณจากรัฐบาล	22,233,664.78	36.28%
บัญชีรายได้ระหว่างหน่วยงาน - หน่วยงานรับเงินงบกลางจากรัฐบาล	723,207.98	1.18%
รายได้จากเงินงบประมาณ	22,956,872.76	37.46%

หมายเหตุประกอบงบการเงิน

ห้างฉัตร, รพช.

งบแสดงผลการดำเนินงาน

ณ เดือน กุมภาพันธ์ 2567

รายได้อื่น		
รายได้ค่าใบรับรองแพทย์	18,480.00	0.03%
รายได้ลักษณะอื่น	2,800.00	0.00%
รายได้อื่น-วัสดุรับโอนจาก สสจ./รพศ./รพท./รพช./รพ.สต.	1,800.00	0.00%
รายได้อื่น-ครุภัณฑ์ ที่ดินและสิ่งก่อสร้างรับโอนจาก สสจ./รพศ./รพท./รพช./ รพ.สต.	27,000.00	0.04%
รายได้อื่น-เงินงบประมาณงบดำเนินงานรับโอนจาก สสจ./รพศ./รพท./รพช. / รพ.สต.	1,687,198.85	2.75%
รายได้อื่น-เงินงบประมาณงบกลางรับโอนจาก สสจ./รพศ. /รพท./รพช. /รพ.สต.	244,546.22	0.40%
รายได้ค่าธรรมเนียม UC	244,170.00	0.40%
รายได้อื่น	2,225,995.07	3.63%
รายได้จากการดำเนินงาน	61,290,121.06	100.00%
รายได้	61,290,121.06	100.00%



(นางสาวยุพิน พุชชิน)

นักวิชาการเงินและบัญชี เจ้าพนักงานการเงินและบัญชีชำนาญงาน นักจัดการงานทั่วไปชำนาญการ



(นางสรินญา มุลฟู)

(นางศรีไพร สิริเขมาภรณ์)



พันโท



(ศกษัย คุสุวรรณ)

ผู้อำนวยการโรงพยาบาลส่งเสริม

รักษาการในตำแหน่งผู้อำนวยการโรงพยาบาลห้างฉัตร

หมายเหตุประกอบงบการเงิน

ห้างฉัตร, รพช.

งบแสดงผลการดำเนินงาน

ณ เดือน กุมภาพันธ์ 2567

ค่าใช้จ่ายดำเนินงาน

เงินเดือนและค่าจ้าง		
เงินเดือนข้าราชการ(บริการ)	19,710,953.53	-32.16%
เงินเดือนข้าราชการ(สนับสนุน)	427,600.00	-0.70%
เงินประจำตำแหน่งวิชาชีพเฉพาะ(บริการ)	1,032,161.25	-1.68%
เงินประจำตำแหน่งผู้เชี่ยวชาญ (บริการ)	99,000.00	-0.16%
ค่าล่วงเวลา(สนับสนุน)	284,920.00	-0.46%
เงินตอบแทนพิเศษของข้าราชการผู้ได้รับเงินเดือนถึงขั้นสูงสุดของอันดับ(บริการ)	111,137.85	-0.18%
ค่าจ้างประจำ(บริการ)	302,250.00	-0.49%
ค่าจ้างประจำ(สนับสนุน)	153,950.00	-0.25%
ค่าจ้างชั่วคราว(บริการ)	417,705.00	-0.68%
ค่าจ้างชั่วคราว(สนับสนุน)	413,730.00	-0.68%
ค่าจ้างพนักงานกระทรวงสาธารณสุข (บริการ)	1,094,104.00	-1.79%
ค่าจ้างพนักงานกระทรวงสาธารณสุข (สนับสนุน)	2,023,440.00	-3.30%
เงินค่าตอบแทนพนักงานราชการ (สนับสนุน)	268,750.00	-0.44%
เงินตอบแทนรายเดือนสำหรับข้าราชการเท่ากับอัตราเงินประจำตำแหน่ง (บริการ)	239,000.00	-0.39%
ค่าตอบแทนในการปฏิบัติงานเวรหรือผลัดบ่ายและหรือผลัดดึกของพยาบาล	670,800.00	-1.09%
เงินเดือนและค่าจ้าง	27,249,501.63	-44.46%
ค่าใช้จ่ายบุคลากรอื่น		
เงินชดเชยสมาชิก กบข.	283,808.80	-0.46%
เงินสมทบ กบข.	425,713.18	-0.69%
เงินสมทบ กสจ.	13,686.00	-0.02%
เงินสมทบกองทุนประกันสังคมส่วนของนายจ้าง (เงินงบประมาณ)	7,500.00	-0.01%
เงินสมทบกองทุนประกันสังคมส่วนของนายจ้าง (เงินนอกงบประมาณ)	184,625.00	-0.30%
เงินสมทบกองทุนสำรองเลี้ยงชีพพนักงานและเจ้าหน้าที่รัฐ (เงินนอกงบประมาณ)	33,987.60	-0.06%
ค่าตอบแทนเงินเพิ่มพิเศษสำหรับผู้ปฏิบัติงานด้านการสาธารณสุข (พ.ต.ส.-เงินงบประมาณ)	984,500.00	-1.61%
ค่าตอบแทนพิเศษชายแดนภาคใต้ (บริการ)	8,855.00	-0.01%
ค่าใช้จ่ายบุคลากรอื่น	1,942,675.58	-3.17%
เงินช่วยเหลือพนักงานและครอบครัวด้านการศึกษา		
เงินช่วยการศึกษาบุตร	128,480.00	-0.21%
เงินช่วยค่ารักษาพยาบาลประเภทผู้ป่วยนอก รพ.รัฐ สำหรับผู้มีสิทธิตามกฎหมายยกเว้น	86,747.00	-0.14%
เงินช่วยเหลือพนักงานและครอบครัวด้านการศึกษา	215,227.00	-0.35%
เงินช่วยเหลือพนักงานและครอบครัวด้านการรักษาพยาบาล		
เงินช่วยค่ารักษาพยาบาลประเภทผู้ป่วยใน รพ.รัฐ สำหรับผู้มีสิทธิตามกฎหมายยกเว้นผู้	29,319.22	-0.05%
เงินช่วยเหลือพนักงานและครอบครัวด้านการรักษาพยาบาล	29,319.22	-0.05%
ค่าใช้จ่ายด้านการฝึกอบรม ภายในประเทศ		
ค่าใช้จ่ายด้านการฝึกอบรม - ในประเทศ (เงินนอกงบประมาณ)	58,526.00	-0.10%
ค่าใช้จ่ายด้านการฝึกอบรม -บุคคล ภายนอก (เงินนอกงบประมาณ)	46,450.00	-0.08%

หมายเหตุประกอบงบการเงิน

ห้างฉัตร,รพช.

งบแสดงผลการดำเนินงาน

ณ เดือน กุมภาพันธ์ 2567

ค่าเบี่ยง-ในประเทศ (เงินนอกงบประมาณ)	23,200.00	-0.04%
ค่าที่พัก-ในประเทศ (เงินนอกงบประมาณ)	25,000.00	-0.04%
ค่าใช้จ่ายด้านการฝึกอบรม ภายในประเทศ	153,176.00	-0.25%
ค่าใช้จ่ายเดินทาง ภายในประเทศ		
ค่าใช้จ่ายเดินทางอื่น -ในประเทศ (เงินนอกงบประมาณ)	13,701.00	-0.02%
ค่าใช้จ่ายเดินทาง ภายในประเทศ	13,701.00	-0.02%
ค่าวัสดุ ค่าซ่อมแซมและบำรุงรักษา		
วัสดุสำนักงานใช้ไป	176,711.30	-0.29%
วัสดุไฟฟ้าและวิทยุใช้ไป	41,476.00	-0.07%
วัสดุคอมพิวเตอร์ใช้ไป	100,310.00	-0.16%
วัสดุงานบ้านงานครัวใช้ไป	93,646.38	-0.15%
วัสดุก่อสร้างใช้ไป	25,570.00	-0.04%
วัสดุอื่นใช้ไป	1,200.00	0.00%
ค่าซ่อมแซมครุภัณฑ์สำนักงาน	7,484.90	-0.01%
ค่าซ่อมแซมครุภัณฑ์ยานพาหนะและขนส่ง	44,248.60	-0.07%
ค่าซ่อมแซมครุภัณฑ์อื่น	1,284.00	0.00%
ค่าจ้างเหมาบำรุงรักษาครุภัณฑ์วิทยาศาสตร์และการแพทย์	8,000.00	-0.01%
ค่าจ้างเหมาบำรุงรักษาเครื่องปรับอากาศ	26,000.00	-0.04%
ค่าเชื้อเพลิง	144,014.90	-0.23%
ค่าวัสดุ ค่าซ่อมแซมและบำรุงรักษา	669,946.08	-1.09%
ค่าจ้างเหมาบริการ		
ค่าจ้างเหมาทำความสะอาด	322,000.00	-0.53%
ค่าจ้างเหมาประกอบอาหารผู้ป่วย	315,755.00	-0.52%
ค่าจ้างเหมาดูแลความปลอดภัย	160,000.00	-0.26%
ค่าจ้างเหมาซักกรีต	201,722.64	-0.33%
ค่าจ้างเหมากำจัดขยะติดเชื้อ	46,625.25	-0.08%
ค่าจ้างเหมาบริการทางการแพทย์	6,450.00	-0.01%
ค่าจ้างเหมาบริการอื่น(สนับสนุน)	490,743.75	-0.80%
ค่าจ้างตรวจทางห้องปฏิบัติการ (Lab)	1,890,027.06	-3.08%
ค่าจ้างตรวจเอ็กซเรย์ (X-Ray)	164,000.00	-0.27%
ค่าจ้างเหมาบริการ	3,597,323.70	-5.87%
ค่าธรรมเนียมธนาคาร		
ค่าธรรมเนียมธนาคาร	12.00	0.00%
ค่าธรรมเนียมธนาคาร	12.00	0.00%
ค่าสาธารณูปโภค		
ค่าไฟฟ้า	888,506.01	-1.45%
ค่าโทรศัพท์	12,373.19	-0.02%
ค่าบริการสื่อสารและโทรคมนาคม	37,200.00	-0.06%

หมายเหตุประกอบงบการเงิน

ห้างฉัตร,รพช.

งบแสดงผลการดำเนินงาน

ณ เดือน กุมภาพันธ์ 2567

ค่าไปรษณีย์และขนส่ง	7,824.00	-0.01%
ค่าสาธารณูปโภค	945,903.20	-1.54%
ค่าใช้สอยอื่น ๆ		
ค่าเบี้ยประกันภัย	35,735.44	-0.06%
ค่าใช้สอยอื่น ๆ	35,735.44	-0.06%
ต้นทุนบริการ		
ยาใช้ไป	9,160,739.66	-14.95%
วัสดุเภสัชกรรมใช้ไป	86,618.94	-0.14%
วัสดุทางการแพทย์ทั่วไปใช้ไป	880,154.71	-1.44%
วัสดุวิทยาศาสตร์และการแพทย์ใช้ไป	798,115.65	-1.30%
วัสดุบริโภคใช้ไป	808.00	0.00%
วัสดุทันตกรรมใช้ไป	164,515.65	-0.27%
ต้นทุนบริการ	11,090,952.61	-18.10%
ค่าครุภัณฑ์มูลค่าต่ำกว่าเกณฑ์		
ค่าจัดหาสินทรัพย์มูลค่าต่ำกว่าเกณฑ์	127,870.00	-0.21%
ค่าครุภัณฑ์มูลค่าต่ำกว่าเกณฑ์	127,870.00	-0.21%
ค่าใช้จ่ายจากการดำเนินงานอื่น		
ค่ารักษาตามจ่าย UC ในสังกัด สป. สธ.	9,825,426.75	-16.03%
ค่ารักษาตามจ่าย UC นอกสังกัด สป. สธ.	249,098.75	-0.41%
ค่าใช้จ่ายจากการดำเนินงานอื่น	10,074,525.50	-16.44%
ค่าเช่าสังหาริมทรัพย์		
ค่าเช่าเบ็ดเตล็ด	211,420.00	-0.34%
ค่าเช่าสังหาริมทรัพย์	211,420.00	-0.34%
ค่าตอบแทน		
ค่าตอบแทนเงินเพิ่มพิเศษแพทย์ไม่ทำเวชปฏิบัติฯ (บริการ)	240,000.00	-0.39%
ค่าตอบแทนเงินเพิ่มพิเศษทันตแพทย์ไม่ทำเวชปฏิบัติฯ (บริการ)	50,000.00	-0.08%
ค่าตอบแทนเงินเพิ่มเภสัชกรไม่ทำเวชปฏิบัติฯ (บริการ)	170,000.00	-0.28%
ค่าตอบแทนในการปฏิบัติงานของเจ้าหน้าที่ (บริการ)	2,749,305.07	-4.49%
ค่าตอบแทนในการปฏิบัติงานของเจ้าหน้าที่ (สนับสนุน)	230,090.00	-0.38%
ค่าตอบแทนการปฏิบัติงานชั้นสูตตรพลิกศพ (เงินงบประมาณ)	7,650.00	-0.01%
ค่าตอบแทนปฏิบัติงานส่งเสริมสุขภาพและเวชปฏิบัติครอบครัว	87,300.00	-0.14%
ค่าตอบแทนการปฏิบัติงานในลักษณะค่าเบี่ยเลี้ยงหมาจ่าย (บริการ) - เงินงบประมาณ	573,411.00	-0.94%
ค่าตอบแทนการปฏิบัติงานในลักษณะค่าเบี่ยเลี้ยงหมาจ่าย (บริการ) - เงินนอกงบประมาณ	2,016,389.00	-3.29%
ค่าตอบแทนการปฏิบัติงานในลักษณะค่าเบี่ยเลี้ยงหมาจ่าย (สนับสนุน) - เงินนอกงบประมาณ	414,100.00	-0.68%
ค่าตอบแทน	6,538,245.07	-10.67%
ค่าเสื่อมราคาและค่าตัดจำหน่าย		
ค่าเสื่อมราคา - อาคารเพื่อประโยชน์อื่น	75,725.00	-0.12%
ค่าเสื่อมราคา-ครุภัณฑ์วิทยาศาสตร์ และการแพทย์	253,899.98	-0.41%

หมายเหตุประกอบงบการเงิน

ห้างฉัตร,รพช.

งบแสดงผลการดำเนินงาน

ณ เดือน กุมภาพันธ์ 2567

ค่าเสื่อมราคาและค่าตัดจำหน่าย	329,624.98	-0.54%
ค่าเสื่อมราคา - อาคารและสิ่งปลูกสร้าง Interface		
ค่าเสื่อมราคาอาคารสำนักงาน- Interface	170,583.30	-0.28%
ค่าเสื่อมราคาอาคารเพื่อประโยชน์อื่น- Interface	58,433.35	-0.10%
ค่าเสื่อมราคาสิ่งปลูกสร้าง -Interface	73,270.85	-0.12%
ค่าเสื่อมราคาครุภัณฑ์สำนักงาน- Interface	86,962.18	-0.14%
ค่าเสื่อมราคาครุภัณฑ์ยานพาหนะและขนส่ง -Interface	124,749.99	-0.20%
ค่าเสื่อมราคาครุภัณฑ์ไฟฟ้าและวิทยุ - Interface	114,243.53	-0.19%
ค่าเสื่อมราคาครุภัณฑ์โฆษณาและเผยแพร่ - Interface	21,848.35	-0.04%
ค่าเสื่อมราคาครุภัณฑ์การเกษตร- Interface	5,208.30	-0.01%
ค่าเสื่อมราคาครุภัณฑ์วิทยาศาสตร์และการแพทย์ -Interface	485,735.50	-0.79%
ค่าเสื่อมราคาอุปกรณ์คอมพิวเตอร์ - Interface	83,050.42	-0.14%
ค่าเสื่อมราคาครุภัณฑ์งานบ้านงานครัว -Interface	5,705.90	-0.01%
ค่าตัดจำหน่ายโปรแกรมคอมพิวเตอร์-Interface	13,750.00	-0.02%
ค่าเสื่อมราคา - อาคารและสิ่งปลูกสร้าง Interface	1,243,541.67	-2.03%
หนี้สูญและหนี้สงสัยจะสูญ		
หนี้สงสัยจะสูญ-ลูกหนี้การค้า-ชำระเงิน OP	2,566.24	0.00%
หนี้สูญและหนี้สงสัยจะสูญ	2,566.24	0.00%
ค่าใช้จ่ายดำเนินงาน	64,471,266.92	-105.19%
ขาดทุนจากรายการพิเศษ		
ค่าใช้จ่ายอื่น		
ค่าใช้จ่ายลักษณะอื่น	5,084.00	-0.01%
ค่าใช้จ่ายอื่น-เงินนอกงบประมาณโอนไป สสจ./รพศ./รพท./รพช./รพ.สต.	987,961.13	-1.61%
ค่าใช้จ่ายอื่น	993,045.13	-1.62%
ขาดทุนจากรายการพิเศษ	993,045.13	-1.62%
ค่าใช้จ่าย	65,464,312.05	-106.81%
รายได้ / ค่าใช้จ่าย	-4,174,190.99	-6.81%
	-4,174,190.99	-6.81%

(นางสาวยุพิน พุชิน)
นักวิชาการเงินและบัญชี

(นางสรียุธยา มूलฟู)
เจ้าพนักงานการเงินและบัญชีชำนาญงาน

(นางศรีพร สิริเขมาภรณ์)
นักจัดการงานทั่วไปชำนาญการ


พันโท (ศกพช) ศุภวรัตน์
ผู้อำนวยการโรงพยาบาลวังเหนือ
รักษาการในตำแหน่งผู้อำนวยการโรงพยาบาลห้างฉัตร


จังหวัด ลำปาง
ห้างฉัตร,รพช.
ณ เดือน กุมภาพันธ์ 2567


100	Current Ratio	สินทรัพย์หมุนเวียน	หนี้สินหมุนเวียน	เท่า
	X/Y	35,931,897.95	10,454,566.24	3.44
101	Quick Ratio	เงินสดและรายการ เทียบเท่าเงินสดและลูกหนี้	หนี้สินหมุนเวียน	เท่า
	X/Y	33,427,480.72	10,454,566.24	3.20
102	Cash Ratio	เงินสดและรายการ เทียบเท่าเงินสด	หนี้สินหมุนเวียน	เท่า
	X/Y	26,813,495.04	10,454,566.24	2.56
103	อัตราส่วนลูกหนี้ต่อสินทรัพย์หมุนเวียน	ลูกหนี้รวม	สินทรัพย์หมุนเวียน	เท่า
	X/Y	6,583,182.71	35,931,897.95	0.18
104	Networking Capital	สินทรัพย์หมุนเวียน	หนี้สินหมุนเวียน	บาท
	X-Y	35,931,897.95	10,454,566.24	25,477,331.71
105	เงินบำรุงคงเหลือสุทธิ	เงินบำรุงคงเหลือ	ภาระหนี้สิน	บาท
	X-Y	26,813,495.04	10,454,566.24	16,358,928.80
105.1	เงินบำรุงคงเหลือ(หักหนี้แล้ว)ต่อหนี้สิน หมุนเวียน	เงินบำรุงคงเหลือ	หนี้สินหมุนเวียน	เท่า
	X/Y	26,813,495.04	10,454,566.24	2.56
260	Average Payment Period (ยาและ เวชภัณฑ์มิใช่ยา)	เจ้าหนี้การค้า(ยา วชช.) คงเหลือเฉลี่ย	เจ้าหนี้การค้า(ยา วชช.)รวม	วัน
	(X/Y)*จำนวนวันของเดือน	3,555,077.82	7,707,707.71	69.19
261	Average Collection Period-สิทธิ UC	ลูกหนี้การค้ารักษาสิทธิ UC เฉลี่ย	รายได้การค้ารักษาพยาบาลสิทธิ UC สุทธิ	วัน
	(X/Y)*จำนวนวันของเดือน	1,610,094.10	8,570,530.62	28.18
262	Average Collection Period- CSMBS	ลูกหนี้การค้ารักษาสิทธิ CS เฉลี่ย	รายได้การค้ารักษาพยาบาล CS สุทธิ	วัน
	(X/Y)*จำนวนวันของเดือน	1,615,895.40	4,214,899.26	57.51
263	Average Collection Period-SSS	ลูกหนี้การค้ารักษาสิทธิ SS (ในเครือข่าย) เฉลี่ย	รายได้การค้ารักษาพยาบาลสิทธิ SS สุทธิ	วัน
	(X/Y)*จำนวนวันของเดือน	494,020.37	1,258,161.08	58.90
264	Inventory Management	วัสดุคงคลังเฉลี่ย(ยา/ เวชภัณฑ์มิใช่ยา)	วัสดุใช้ไป (ยา/เวชภัณฑ์มิใช่ยา)	วัน
	(X/Y)*จำนวนวันของเดือน	2,603,454.71	11,090,144.61	35.21
302	อัตรากำไรขั้นต้น(ไม่มีค่าเสื่อมฯ)	กำไรขั้นต้น (ไม่รวมค่า เสื่อมฯ)	รวมรายได้การค้ารักษาพยาบาล/รายได้ งบประมาณส่วนบุคคลากร/รายได้กองทุน	%
	(X/Y)*100	510,236.61	57,574,653.44	0.89


จังหวัด ลำปาง
ห้างฉัตร,รพช.
ณ เดือน กุมภาพันธ์ 2567

303	อัตรากำไรขั้นต้น(มีค่าเสื่อมฯ)	กำไรขั้นต้น(มีค่าเสื่อมฯ)	รวมรายได้คำรักษาพยาบาล/รายได้ งบประมาณส่วนบุคคลากร/รายได้กองทุน	%
	(X/Y)*100	-921,629.86	57,574,653.44	-1.60
304	อัตรากำไรจากการดำเนินงาน(ไม่มีค่าเสื่อมฯ)	กำไรจากการดำเนินงาน (ไม่มีค่าเสื่อมฯ)	รวมรายได้คำรักษาพยาบาล/รายได้ งบประมาณส่วนบุคคลากร/รายได้กองทุน	%
	(X/Y)*100	-6,099,987.96	57,574,653.44	-10.59
305	อัตรากำไรจากการดำเนินงาน(มีค่าเสื่อมฯ)	กำไรจากการดำเนินงาน (มีค่าเสื่อมฯ)	รวมรายได้คำรักษาพยาบาล/รายได้ งบประมาณส่วนบุคคลากร/รายได้กองทุน	%
	(X/Y)*100	-7,673,154.61	57,574,653.44	-13.33
306	อัตรากำไรสุทธิ(ไม่มีค่าเสื่อมฯ)	กำไรสุทธิ(ไม่มีค่าเสื่อมฯ)	รายได้รวม	%
	(X/Y)*100	-2,601,024.34	61,290,121.06	-4.24
307	อัตรากำไรสุทธิ(มีค่าเสื่อมฯ)	กำไรสุทธิ(มีค่าเสื่อมฯ)	รายได้รวม	%
	(X/Y)*100	-4,174,190.99	61,290,121.06	-6.81
310	ค่าใช้จ่ายรวมต่อรายได้จากการบริการ %	ค่าใช้จ่ายรวม	รวมรายได้คำรักษาพยาบาล	%
	(X/Y)*100	65,464,312.05	57,574,653.44	113.70
311	ต้นทุนคำรักษาพยาบาลต่อค่าใช้จ่ายรวม %	ต้นทุนคำรักษาพยาบาล	ค่าใช้จ่ายรวม	%
	(X/Y)*100	58,496,283.30	65,464,312.05	89.36
312	ค่าใช้จ่ายดำเนินการต่อค่าใช้จ่ายรวม %	ค่าใช้จ่ายดำเนินการ	ค่าใช้จ่ายรวม	%
	(X/Y)*100	6,751,524.75	65,464,312.05	10.31
313	ค่าใช้จ่ายบุคลากรต่อค่าใช้จ่ายรวม %	ค่าใช้จ่ายบุคลากรรวม	ค่าใช้จ่ายรวม	%
	(X/Y)*100	35,974,968.50	65,464,312.05	54.95
314	กำไรสุทธิ(ไม่มีค่าเสื่อมฯ)ต่อสินทรัพย์รวม %	กำไรสุทธิ(ไม่มีค่าเสื่อมฯ)	สินทรัพย์รวม	%
	(X/Y)*100	-2,601,024.34	60,499,816.45	-4.30
315	กำไรสุทธิ(มีค่าเสื่อมฯ)ต่อสินทรัพย์รวม %	กำไรสุทธิ(มีค่าเสื่อมฯ)	สินทรัพย์รวม	%
	(X/Y)*100	-4,174,190.99	60,499,816.45	-6.90
316	I/E Ratio	รายได้รวม	ค่าใช้จ่ายรวม	เท่า
	X/Y	61,290,121.06	65,464,312.05	0.94
320	Operating Margin %	EBITDA	รวมรายได้คำรักษาพยาบาล	%
	(X/Y)*100	-2,601,024.34	57,574,653.44	-4.52
321	Return on Asset %	รายได้สูง(ต่ำ)กว่า ค่าใช้จ่ายสุทธิ	สินทรัพย์รวม	%
	(X/Y)*100	-4,174,190.99	60,499,816.45	-6.90
333	EBITDA	รายได้(ไม่รวมงบลงทุน)	ค่าใช้จ่าย(ไม่รวมค่าเสื่อมฯ)	บาท
	X-Y	61,290,121.06	63,891,145.40	-2,601,024.34
334	NI+Depreciation	รายได้รวม	ค่าใช้จ่ายรวม	บาท
	X-Y	61,290,121.06	65,464,312.05	-4,174,190.99


(นางสาวพิน พูนพันธ์)
นักวิชาการเงินและบัญชี


(นางศรียุธยา มุ่งฟู)
เจ้าพนักงานการเงินและบัญชีชำนาญงาน


(นางศรีโพธิ์ สิริเนมากรณ)
นักจัดการงานทั่วไปชำนาญงาน

พันโท

(นางชัยพร)
ผู้อำนวยการโรงพยาบาลวังเหนือ
รักษาการในตำแหน่งผู้อำนวยการโรงพยาบาลวังเหนือ